

ООО «ВЕНТО-2М»
125373, г. Москва, Походный проезд,
домовлад. 14, эт 3 пом 1 ком 2
Тел./факс: +7 (495) 544-46-64
E-mail: info@vento.ru
www.vento.ru



Привязи «Профи»

(Таблица. Модели)

ТР ТС 019/2011

ГОСТ Р EN 361-2008 ГОСТ Р EN 358-2008

ГОСТ Р 58194-2018/EN 813-2008

ТУ 13.92.29-072-42780816-2016



Таблица «Модели страховочных привязей для положения сидя с интегрированным поясом для удержания и позиционирования»

Название модели	Артикул	Размер 1			Размер 2				Размер 3				
		Обхват пояса, см	Обхват ног, см	Рост, см	Масса, г	Обхват пояса, см	Обхват ног, см	Рост, см	Масса, г	Обхват пояса, см	Обхват ног, см	Рост, см	Масса, г
«Профи Мастер»	vnt 050	72-140	50-72	160-190	2000	82-176	54-94	170-200	2120	92-210	60-116	170-200	2240
«Профи Мастер Фаст» (с пряжками Фаст)	vnt 051	72-140	50-72	160-190	1950	82-176	54-94	170-200	2100	92-210	60-116	170-200	2250
«Профи Универсал»	vnt 052	72-140	50-72	160-190	1750	82-176	54-94	170-200	1900	92-210	60-116	170-200	2050
«Профи Эксперт»	vnt 055	72-140	50-72	160-190	2000	82-176	54-94	170-200	2120	92-210	60-116	170-200	2240

ООО «ВЕНТО-2М» оставляет за собой право внесения незначительных изменений в конструкцию без снижения потребительских свойств.

ВНИМАНИЕ! Деятельность, связанная с использованием данного средства индивидуальной защиты (далее СИЗ), потенциально опасна.

- Перед использованием данного СИЗ Вы обязаны:
- Прочитать и понять инструкцию по эксплуатации.
 - Пройти тренировку по его применению под руководством квалифицированного инструктора.
 - Познакомиться с потенциальными возможностями и ограничениями по его применению.
 - Осознать и принять вероятность возникновения рисков, связанных с применением СИЗ.
- Игнорирование этих предупреждений может привести к серьезным травмам или даже смерти.

Рис. 6. Графическая схема к определению фактора падения

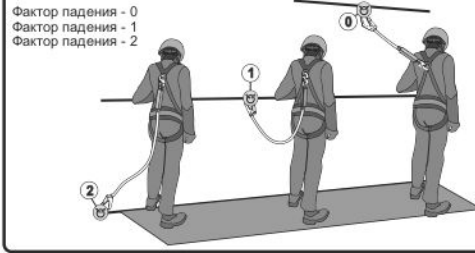


Рис. 7. Типы используемых пряжек, способы заправки

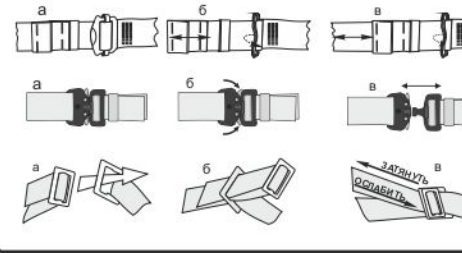
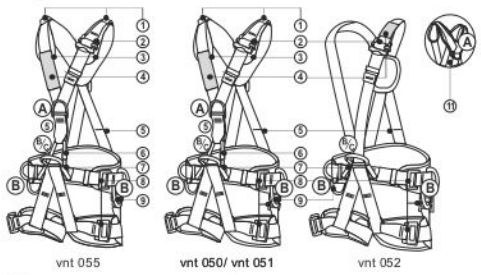


Рис. 1. Общий вид привязей «Профи», расположение и предназначение точек в зависимости от модели



- 1) Точки для эвакуации
 - 2) Пряжка-регулятор плечевых лямок
 - 3) Накладки плечевых лямок
 - 4) Чехол с маркировкой
 - 5) Индикатор рывка
 - 6) Карabin, соединяющий плечевые лямки с поясной группой
 - 7) Система интеграции рабочего сидения
 - 8) Пряжки регулировки объема пояса
 - 9) Петли для развески оборудования
 - 10) Точка на спине
- А** - страховочная точка для соединения амортизирующей подсистемы для остановки падения (ГОСТ Р EN 361-2008)
- В** - точка для удержания и позиционирования в рабочем положении (ГОСТ Р EN 358-2008)
- С** - для удержания и позиционирования в положении сидя (ГОСТ Р 58194-2018/EN 813-2008)

Рис. 8. Надевание привязи

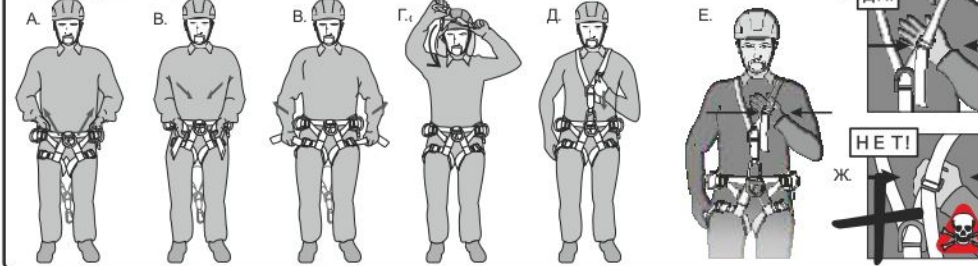


Рис. 9. Правильное крепление карабина

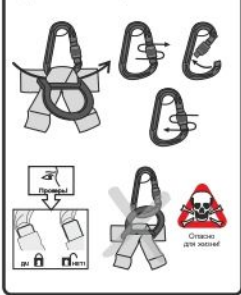


Рис. 10. Правильное положение страховочной точки А на спине



Рис. 11. Вариант интеграции зажима «Кроль» (требуется смена карабина угро 0224 с пином на аналогичный без пила)

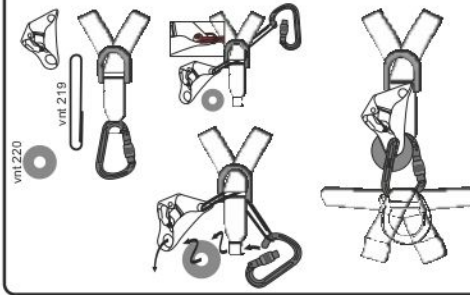


Рис. 2. Маркировка изделия

Сделано в России

VENTO

Привязь «Профи XXXX»

Артикул: vnt 050

Дата изготовления: мм. гггг.

ТР ТС 019/2011

ГОСТ Р EN 361-2008

ГОСТ Р EN 358-2008

ГОСТ Р 58194-2018/EN 813-2008

ТУ 13.92.29-072-42780816-2016

Изготовитель: ООО «ВЕНТО-2М»

г. Москва, Походный проезд, домовлад. 14, эт 3 пом 1 ком 2

Хранение и уход:

Срок хранения и службы не более 10 лет с даты изготовления. Гарантий 3 года с даты продажи. Хранить при t от минус 5 до плюс 30 °С. Утилизация с бытовыми отходами.

Серийный номер:

000000000

Знак необходимости изучения инструкции

Страна происхождения

Логотип изготовителя

Название изделия

Артикул

Дата изготовления

Нормативная документация

Изготовитель

Адрес изготовителя

Условия хранения и эксплуатации

Индивидуальный номер

Нормативная документация

ЕАС - Единый знак обращения продукции на рынке государств-членов Таможенного союза. Знак соответствует требованиям Технического регламента Таможенного союза.

ТР ТС 019/2011 - Технический регламент Таможенного союза «О безопасности средств индивидуальной защиты».

ТУ 13.92.29-072-42780816-2016 «Привязи «Профи» ВЕНТО»

ГОСТ Р EN 361-2008 «СИЗ от падения с высоты. Страховочные привязи. ОТТ. Методы испытаний.»

ГОСТ Р EN 358-2008 «СИЗ от падения с высоты. Привязи и стропы для удержания и позиционирования. ОТТ. Методы испытаний.»

ГОСТ Р 58194-2018/EN 813-2008 «ССБТ. СИЗ от падения с высоты. Привязи для положения сидя. ОТТ. Методы испытаний.»

Значение пиктограмм на маркировке

- Бережь от воздействия влаги
- Бережь от воздействия тепла и солнечных лучей
- Ручная стирка
- Сушить в тени
- Гладить запрещено
- Отбеливание запрещено
- Ожог в центрифуге запрещен
- Чистка химическими активными веществами запрещена

Рис. 4. Условные обозначения

- Выполнить проверку перед началом движения
- Правильное выполнение тех. приема
- Точка анкерного крепления
- Неправильное выполнение тех. приема
- Опасно для жизни!

Рис. 5. Проверка индикаторов срабатывания

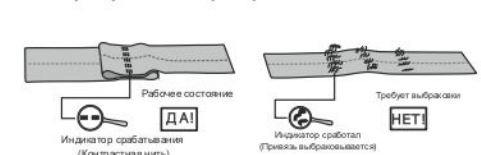
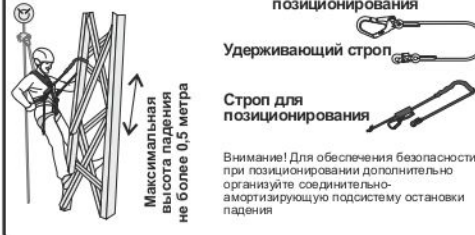


Рис. 12. Страховочная система

Рис. 13. Соединительно-амортизирующая подсистема



Рис. 14. Позиционирование в рабочем положении



Оборудование для удержания или позиционирования



Рис. 15. Способ организации удерживающей системы



Рис. 16. Способ проведения вертикальной эвакуации

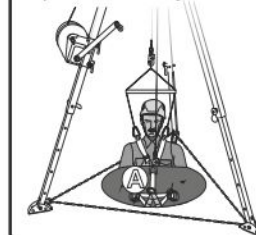


Рис. 5. Проверка индикаторов срабатывания

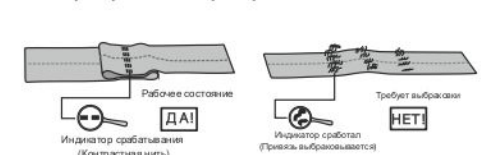



Рис. 17. Пример организации системы канатного доступа



Рис. 18. Способ интеграции рабочего сидения



РУКОВОДСТВО ПО ЭКСПЛУАТАЦИИ. ПАСПОРТ

Все используемые при выполнении работ на высоте компоненты и подсистемы должны быть сертифицированы на соответствие требованиям ТР ТС 019/2011.

Привязь является СИЗ от падения с высоты, входящим в состав удерживающих или страховочных систем, а также систем позиционирования, систем доступа и систем спасения и эвакуации.

Удерживающая система — система ограничения движения на высоте, предназначенная для предотвращения попадания работника в зону риска падения, состоящая из привязи и любой подходящей соединительной системы: стропа, СИЗ ползункового или втягивающего типа, собранных в единую систему с анкерным устройством.

Страховочная система — система безопасной остановки падения, состоящая из страховочной привязи и присоединяемой соединительно-амортизирующей подсистемы, соединяющей привязь и анкерное устройство крепления.

Система позиционирования работника в рабочем положении — способ, который позволяет человеку работать с поддержкой при помощи СИЗ, находящегося в натянутом состоянии, таким образом, предотвращая падение.

Система доступа — система для самостоятельного перемещения и позиционирования работника с соблюдением принципа непрерывности страховки.

Система спасения и эвакуации — система для проведения спасательных работ.

Соединительно-амортизирующая подсистема — элемент, связывающий между собой привязь и анкерное устройство, обеспечивающий недопущение или остановку падения и поглощение силы, возникающей при остановке падения, до приемлемых величин.

Амортизатор — отдельная деталь или компонент страховочной системы, предназначенный для рассеивания кинетической энергии, развиваемой при падении с высоты.

Анкерное устройство — элемент или ряд элементов, или компонентов, который включает точку или точки анкерного крепления.

Привязь — компонент системы для охвата тела с целью предотвращения отпадения.

К работам на высоте относятся работы, при которых существуют риски падения работника с высоты 1,8 метра и более, работы менее чем в двух метрах от неогражденных перепадов по высоте. Полный перечень работ, относящихся к работам на высоте определяется, национальными правовыми нормами, в соответствии с которыми должны проводиться такие работы, и работодателем.

Описание

Модели привязей представлены в таблице и на рис. 1.

Привязи, описанные в данной инструкции, используются в качестве компонентов или подсистем в страховочных системах, спасательных системах, системах рабочего позиционирования и системах ограничения движений (удержания).

Маркировка на изделиях

СИЗ от падения с высоты, произведенные ООО «ВЕНТО-2М», имеют маркировку в соответствии с ТР ТС 019/2011. Значения маркировки представлены на рис. 2.

Страховочные точки обозначены заглавной буквой А (рис. 1).

Текстильный элемент крепления на пояснице для использования в удерживающей системе имеет обозначение (ГОСТ Р ЕН 358) (рис. 15).

В случае перепродажи СИЗ от падения с высоты, произведенных ООО «ВЕНТО-2М», за пределы РФ, перепродавец должен предоставить инструкции по применению, техническому обслуживанию, периодической проверке и ремонту на государственном языке страны, где будет применяться указанные СИЗ.

Внимание! СИЗ от падения с высоты может применяться только лицами, прошедшими специальную подготовку и обучение или под непосредственным контролем специалиста, прошедшего обучение.

Перед использованием и во время использования СИЗ пользователь должен четко представлять, каким образом будет выполнена процедура спасения и эвакуации; она должна быть выполнена безопасно и эффективно. Для уменьшения риска травмирования работника, должен быть предусмотрен план эвакуационных мероприятий, позволяющих в максимально короткий срок (не более 10 минут) освободить его от зависания.

Работы на высоте относятся к работам с повышенной травмоопасностью, должны осуществляться работниками старше 18 лет, не имеющими медицинских противопоказаний к данному виду работ.

Работы на высоте могут привести к серьезным повреждениям и даже смерти. Получение необходимого обучения, приобретение правильных навыков и соблюдение мер безопасности — это важная личная ответственность. Изготовитель не несет ответственности за риски и травмы, возникшие при неправильном использовании изделия.

Внимательно ознакомьтесь с данным руководством и следуйте всем указаниям по эксплуатации изделия.

Использование

Эксплуатация СИЗ от падения с высоты в системах обеспечения безопасности на высоте осуществляется в соответствии с Инструкцией по применению изготовителя и нормативными документами, регулирующими работы на высоте на территории государств, где используются указанные СИЗ.

СИЗ от падения с высоты должны соответствовать характеру и условиям выполняемых работ. Безопасность пользователя зависит от правильного подбора средств индивидуальной защиты; от умений и навыков корректного использования СИЗ; совместимости используемых СИЗ (совместимость — правильное использование СИЗ при взаимодействии с другими СИЗ). Применение несовместимых компонентов и подсистем может привести к непроизвольному рассоединению, разрушению или нарушению функционирования систем обеспечения безопасности.

Перед использованием привязей с другими СИЗ внимательно изучите инструкции к ним с целью убедиться в возможности совместного использования, а также узнать возможные ограничения по использованию.

Не допускается использовать СИЗ от падения с высоты вне пределов применимых к нему ограничений, либо использовать не в соответствии с его прямым назначением. Подбирайте СИЗ от падения с высоты, а также способы их соединения в единую систему в зависимости от условий и типа проводимых работ.

В случае если СИЗ оказалось задействованным для остановки падения или не удовлетворило проверке перед использованием,

выведите его из эксплуатации и передайте компетентному лицу для оценки возможности дальнейшего применения СИЗ от падения с высоты. При возникновении сомнений относительно состояния изделия обратитесь за консультацией к изготовителю или компетентному лицу.

Оборудование возможно к применению для пользователей, масса которых вместе с индивидуальным оборудованием не превышает 150 кг.

Внимание! Для пользователей, масса которых вместе с оборудованием составляет от 100 до 150 кг, необходимо создавать системы обеспечения безопасности с учетом характеристик соединительной системы. Рекомендуется создавать систему с наименьшим возможным фактором падения (рис. 6).

Перед и во время использования контролируйте корректное расположение элементов системы друг относительно друга, контролируйте отсутствие самопроизвольного раскрытия пряжек (способы заправки лент в пряжках представлены на рис. 7).

Порядок наведения привязей см. на рис. 8. Правильно наденьте привязь. Отрегулируйте привязь на туловище, проверьте степень натяжения ленты (рис. 8 е-ж). Затяните ремни пояса и ногных лент, правильно расположив страховочные точки на груди и спине (рис. 10).

Привязи vnt 050, vnt 051, vnt 055 имеют возможность интеграции зажима «Кроль» для направленного перемещения по канатам вверх. Пример и последовательность интеграции представлен на рис. 11. Для интеграции зажима следует использовать дополнительную петлю (vnt 219) и протектор (vnt 220).

При использовании все СИЗ от падения с высоты должны быть собраны в единую систему (см. термины и определения), зафиксированы соединительно-амортизирующей подсистемой к анкерному устройству. Убедитесь в невозможности случайного отсоединения защитного оборудования. Контролируйте правильное положение карабинов в местах соединения с элементами крепления на привязи и другими СИЗ.

Внимание! В случае существования риска падения работника, необходимо использовать исключительно страховочную систему, предназначенную для безопасной остановки падения (рис. 12, 13). При организации страховочной системы соединительно-амортизирующая подсистема должна быть подсоединена к точке на привязи, имеющей обозначение А.

При подъеме по вертикальной лестнице с использованием СИЗ ползункового типа на анкерной линии, расположенной на ней, для прикрепления к СИЗ ползункового типа следует использовать переднюю страховочную точку (рис. 12 а-б).

Располагайте анкерное устройство над пользователем для сведения к минимуму как саму возможность падения, так и расстояние возможного падения. Для обеспечения безопасной остановки падения необходимо убедиться в наличии свободного пространства под пользователем, чтобы избежать столкновения работника с поверхностью или иными предметами. Смотрите инструкцию к соединительной системе

В случае отсутствия достаточной высоты свободного падения следует использовать СИЗ втягивающего или СИЗ ползункового типа.

Использование системы позиционирования в рабочем положении требует обязательного наличия страховочной системы (рис. 14).

При организации системы удержания допускается использовать точки крепления на спине (рис. 15).

В случае проведения эвакуации присоединяйте трапецию к специальным точкам для эвакуации на плечевых лямках привязи (рис. 16).

При проведении работ методом канатного доступа необходимо одновременно использовать не менее двух канатов, один из которых является рабочим, а второй страховочным (рис. 17). В случае зависания используйте рабочее сидение (рис. 18).

Во время эксплуатации все компоненты системы обеспечения безопасности следует оберегать от попадания масел, кислот, растворителей, химических основ, непосредственного контакта с открытым пламенем, каплями раскаленного металла и заостренными поверхностями, абразивными веществами и другого воздействия, снижающего прочностные характеристики материалов, из которых изготовлены СИЗ.

При возможном повреждении текстильных изделий при соприкосновении с острыми гранями, необходимо использовать дополнительные меры защиты СИЗ (протекторы).

Любые изменения конструкции изделия, а также дополнения, модификации или ремонт запрещены.

Температурный режим эксплуатации от минус 60 до плюс 50 °С.

Предэксплуатационная проверка

Перед каждым использованием все применяемые СИЗ должны пройти тщательную визуальную и тактильную проверку с целью убедиться в том, что они находятся в рабочем состоянии и функционируют должным образом. Внимание! Проверяйте все составные части СИЗ (рис. 1). В случае выявления повреждения привязи или соединительных швов, эксплуатация не допускается.

Перед каждым применением необходимо проверить ленты, регулировочные пряжки, а также швы на предмет отсутствия механических, тепловых или химических повреждений. Внимание! Не допускайте наличие разорванных нитей на силовых швах. Каждая страховочная точка привязи снабжена индикаторами срыва. Расположение индикаторов см на рис. 1. Перед использованием обязательно проверить состояние индикаторов (см. рис. 5) Все металлические детали должны быть проверены на отсутствие тепловых, химических, механических повреждений, не должны иметь следов коррозии и деформации. Проверяйте места соединения СИЗ с другими элементами системы.

В случае, если выявлены дефекты СИЗ при проверке перед использованием, его следует вывести из эксплуатации. Применение такого СИЗ без письменного разрешения компетентного лица запрещено. В случае возникновения сомнений относительно состояния изделия обратитесь за консультацией к изготовителю или компетентному лицу.

Периодические инспекции и выбраковка СИЗ

Помимо проведения проверки перед каждым применением, СИЗ от падения с высоты должны подвергаться периодическим проверкам компетентным лицом. Частота таких тщательных проверок определяется интенсивностью и условиями применения изделий, но должна проводиться не реже одного раза в 12 месяцев.

Периодические инспекции проводятся компетентным лицом или

организацией, уполномоченной проводить проверки, строго в соответствии с процедурами периодических проверок изготовителя или самим изготовителем.

Для контроля применения СИЗ от падения с высоты, целесообразно закрепить каждое изделие за конкретным пользователем, чтобы знать историю его использования. История использования СИЗ от падения с высоты должна быть указана в журнале учета или документе по оборудованию (формуляре). Результаты проверок в обязательном порядке заносятся в «Документ по оборудованию» (см. ГОСТ Р ЕН 365-2010).

СИЗ от падения с высоты должны быть немедленно изъяты из эксплуатации, если:

- не удовлетворило требованиям безопасности при проведении предэксплуатационной проверки пользователем или периодической проверки компетентным лицом;
- было задействовано для остановки падения;
- применялось не по назначению;
- отсутствуют или не читаются маркировки, нанесенные изготовителем;
- неизвестна полная история использования данного СИЗ от падения с высоты;
- истек срок службы;
- истек срок хранения;
- были проведены действия по ремонту, изменению конструкции и/или внесены дополнения в конструкцию, не санкционированные изготовителем;
- возникли сомнения в целостности (комплектности, совместимости) СИЗ от падения с высоты.

Во избежание возможности использования выбракованного оборудования, оно должно быть разрезано и утилизировано в соответствии с действующим законодательством.

Внимание! Использование СИЗ от падения с высоты, не прошедшего предэксплуатационную или периодическую проверку, потенциально опасно для жизни. Эксплуатация таких СИЗ запрещена!

Уход

Привязь, бывшая в употреблении, должна быть очищена от загрязнений и просушена.

Для чистки грязного изделия используйте теплую воду (если необходимо, также нейтральное мыло). Сушите и храните изделие вдали от прямых солнечных лучей и источников тепла. Сушите только при комнатной температуре. Чистка химическими активными веществами запрещена!

В случае использования в экстремальных условиях при воздействии очень высокой или очень низкой температуры, морской воды или частого механического воздействия, свойства изделия снижаются даже после короткого периода использования. В случае воздействия выше перечисленных факторов может потребоваться более частая замена компонентов системы обеспечения безопасности на высоте.

Хранение, транспортирование и утилизация

СИЗ от падения с высоты должны транспортироваться в специальной упаковке, обеспечивающей защиту от механических, химических и других повреждений, природных и климатических воздействий.

Привязи должны быть защищены от факторов, приводящих к повреждению изделий. Привязи должны храниться сухими и очищенными от загрязнений, вдали от отопительных приборов. Не допускается хранение привязей в одном помещении с бензином, керосином, маслами, нефтепродуктами, кислотами, щелочами и другими химическими активными веществами, разрушающими полимеры. Нельзя хранить изделия под воздействием прямых солнечных лучей.

Привязи должны храниться в хорошо вентилируемом помещении при температуре от плюс 5 до плюс 30 °С, с относительной влажностью воздуха не более 60 %, на стеллажах или в развешанном состоянии, вдали от источников тепла, не допуская контактов с огнем, коррозионными поверхностями, защищая от прямого солнечного света и других источников ультрафиолетового излучения. В климатических зонах с повышенной влажностью относительная влажность воздуха в помещении хранения допускается до 70 процентов. В этом случае контроль за качеством изделий должен проводиться не реже одного раза в месяц.

В случае невозможности дальнейшего использования изделия, оно подлежит утилизации в соответствии с действующим законодательством.

Сроки службы и гарантии изготовителя

Срок хранения изделий — 10 лет с даты изготовления при соблюдении правил периодической проверки изделий на отсутствие повреждений, следов износа и условий хранения срока хранения. Срок службы — не более 10 лет с даты изготовления.

Фактический срок службы изделия зависит от определенных факторов: таких как интенсивность и частота использования, воздействие окружающей среды, компетентность пользователя, условия хранения и ухода за СИЗ от падения с высоты, окончание срока хранения и пр.

Фактический срок службы изделия заканчивается, когда возникает один из факторов, перечисленных в разделе «Периодические инспекции и выбраковка СИЗ».

Внимание! В определенных случаях срок службы может сократиться до одного использования, например, при работе с агрессивными химическими веществами, при экстремальных температурах, при контакте с острыми гранями, после воздействия динамической нагрузки и др.

Гарантийный срок на любые дефекты материала или изготовления — 5 лет с даты продажи.

Гарантия не распространяется на следующие случаи: нормальный износ и старение, изменение конструкции или переломка изделия, неправильное хранение и плохой уход, повреждения, наступившие в результате несчастного случая или по небрежности, нарушение правил хранения, транспортирования, а также использование изделия не по назначению, в случае отсутствия идентификационных маркировок изготовителя, при наличии следов механического, химического и теплового воздействия.

ООО «ВЕНТО-2М» оставляет за собой право внесения незначительных изменений в конструкцию своей продукции, не влекущих снижения потребительских свойств.

ООО «ВЕНТО-2М» не несет ответственности за последствия прямого, косвенного или другого ущерба, наступившего вследствие неправильного использования изделий, выпускаемых под маркой VENTO.

Помните, что несоблюдение правил эксплуатации и хранения потенциально опасно для вашей жизни и здоровья.