

ООО «ВЕНТО-2М»
125373, г. Москва, Походный проезд,
домовлад. 14, эт 3 пом I ком 2
Тел./факс: +7 (495) 544-46-64
E-mail: info@vento.ru
www.vento.ru



Стропы верёвочные

(Таблица. Модели стропов «ВЕНТО»)

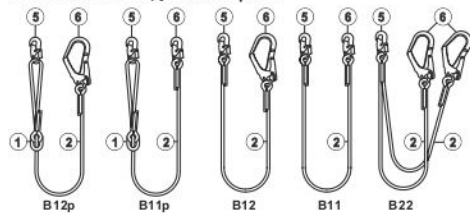
ТР ТС 019/2011
ГОСТ EN 354-2019
ГОСТ Р EN 358-2008
ТУ 13.92.29-054-42780816-2016



ВНИМАНИЕ! Деятельность, связанная с использованием средств индивидуальной защиты от падения с высоты, потенциально опасна!

Перед использованием СИЗ Вы обязаны:
- Прочитать и понять инструкцию по эксплуатации;
- Пройти тренировку по применению СИЗ от падения с высоты с применением оборудования;
- Познакомиться с потенциальными возможностями и ограничениями по применению СИЗ от падения с высоты.
- Осознать и принять вероятность возникновения рисков, связанных с применением оборудования.
Игнорирование этих предупреждений может привести к серьезным травмам или даже смерти!

Рис. 1. Внешний вид, состав стропов



1. Скоба регулировки длины стропы
2. Рабочее плечо стропы
3. Зажим регулировки длины стропы
4. Текстильный протектор
5. Карabin для присоединения к точке крепления на привязи
6. Карabin для присоединения к анкерному устройству

ООО «ВЕНТО-2М» оставляет за собой право внесения незначительных изменений в конструкцию своей продукции, не влекущих снижения потребительских свойств.

Рис. 2. Идентификация и маркировка изделия

Знак необходимости изучения инструкции

Название модели стропы: XXXXXXX

Дата изготовления: XX.XXXX

Индивидуальный серийный номер изделия: 1234567890

Логотип изготовителя: VENTO

Артикул

ТР ТС 019/2011
ТУ 13.92.29-054-42780816-2016

EAC - Единый знак обращения продукции на рынке государств-членов Таможенного союза. Знак соответствия требованиям Технического регламента Таможенного союза.
ТР ТС 019/2011 - Технический регламент Таможенного союза «О безопасности средств индивидуальной защиты».
ГОСТ EN 354-2019 «СБСТ. СИЗ от падения с высоты. Стропы. ОТТ. Методы испытаний»
ГОСТ Р EN 358-2008 «СБСТ. СИЗ от падения с высоты. Привязи и стропы для удержания и позиционирования. ОТТ. Методы испытаний»
ТУ 13.92.29-054-42780816-2016 «Стропы VENTO: страховочные, для удержания в рабочем позиционирования»

- Беречь от воздействия влаги
- Беречь от воздействия тепла и солнечных лучей
- Ручная стирка
- Сушить в тени
- Гладить запрещено
- Отбеливание запрещено
- Отжим в центрифуге запрещен
- Чистка химическими активными веществами запрещена

Расшифровка артикула

Количество рабочих плечей стропы: 1 или 2

Количество моделей карабинов в стропе

Наличие и тип регулировки длины стропы
«Р» - регулировка скобой
«У» - регулировка зажимом

Материал изготовления и тип плеча амортизатора:
В - стропы из полиэфирного (полиэфирного) каната диаметром 12 мм

Условные обозначения

- Выполнить проверку перед началом движения
- Запорный элемент закрыт, зафиксирован
- Запорный элемент открыт, не зафиксирован
- Правильное выполнение тех. приема
- Знак неверного опасного использования
- Опасно для жизни!
- Точка анкерного крепления
- Неправильное выполнение тех. приема

Таблица. Модели стропов «ВЕНТО»

Название	Артикул	Кол-во плечей	Регулировка	354	358	Длина (L), м +/- 2%	Масса, г +/- 5%
Строп верёвочный одинарный «В11»	vnt B11	1	●	●	●	1,9	590
Строп верёвочный одинарный «В12»	vnt B12	1	●	●	●	2	930
Строп верёвочный одинарный регулируемый «В11р»	vnt B11p	1	●	●	●	1,2 - 1,9	660
Строп верёвочный одинарный регулируемый «В12р»	vnt B12p	1	●	●	●	1,3 - 2	970
Строп верёвочный двойной «В22»	vnt B22	2	●	●	●	2	1 550
Строп верёвочный одинарный с регулятором длины ползункового типа «В11у»	vnt B11y	1	●	●	●	0,9 - 2	850
Строп верёвочный одинарный с регулятором длины ползункового типа «В12у»	vnt B12y	1	●	●	●	0,9 - 2	1 130
Строп верёвочный одинарный с регулятором длины ползункового типа «В12у 3м»	vnt B12y 3м	1	●	●	●	0,9 - 3	1 230
Строп верёвочный одинарный с регулятором длины ползункового типа «В12у 5м»	vnt B12y 5м	1	●	●	●	0,9 - 5	1 530
Строп верёвочный одинарный с регулятором длины ползункового типа «В12у 10м»	vnt B12y 10м	1	●	●	●	0,9 - 10	2 030

Рис. 3. Расположение и назначение крепежных точек на привязях



Рис. 4. В страховочных системах допускается использование только стропы с амортизатором рывка



Рис. 6. Краткая пиктографическая информация по использованию карабинов, входящих в комплектацию стропов.



Рис. 6. Способы крепления стропов к анкерным устройствам

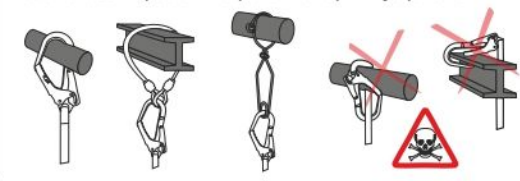


Рис. 7. Регулировка длины

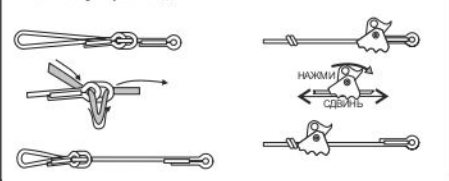
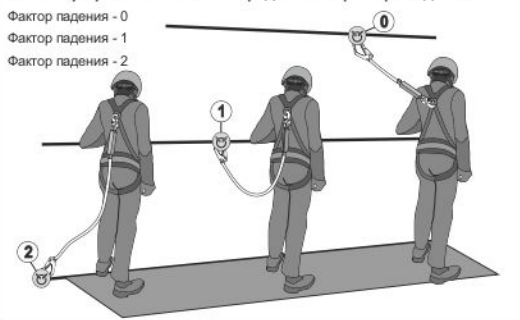


Рис. 8. Графическая схема к определению фактора падения



РУКОВОДСТВО ПО ЭКСПЛУАТАЦИИ. ПАСПОРТ

Все используемые при выполнении работ на высоте компоненты и подсистемы должны быть сертифицированы на соответствие требованиям ТР ТС 019/2011.

Строп является СИЗ от падения с высоты, входящим в состав удерживающих или страховочных систем, а также систем позиционирования, систем доступа и систем спасения и эвакуации.

Рекомендации по организации систем индивидуальной защиты от падения представлены в ГОСТ Р 58208-2018/EN 363:2008

Удерживающая система — система ограничения движения на высоте, предназначенная для предотвращения попадания работника в зону риска падения, состоящая из привязи (ГОСТ Р EN 358-2008 и/или ГОСТ Р 58194-2018/EN 813:2008) и стропы для удержания (ГОСТ EN 354-2019 и/или ГОСТ Р EN 358-2008), собранных в единую систему с анкерным устройством.

Страховочная система — система безопасной остановки падения, состоящая из страховочной привязи (ГОСТ Р EN 361-2008) и присоединяемой соединительной-амортизирующей подсистемы, соединяющей привязь и анкерное устройство крепления.

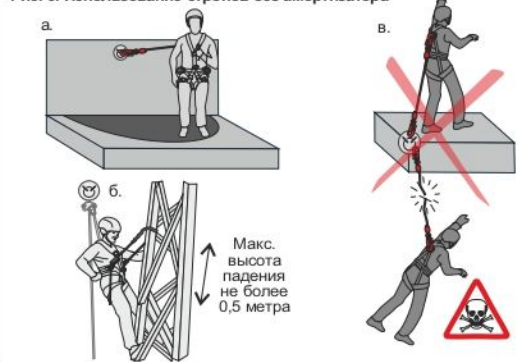
Система позиционирования работника в рабочем положении — способ, который позволяет человеку работать с поддержкой при помощи СИЗ, находящегося в натянутом состоянии, таким образом, при котором падение предотвращается.

Система доступа — система для самостоятельного перемещения и позиционирования работника с соблюдением принципа непрерывности страховки.

Система спасения и эвакуации — система для проведения спасательных работ.

Соединительно-амортизирующая подсистема — элемент, связывающий между собой привязь и анкерное устройство, обеспечивающий недопущение или остановку падения и поглощение силы, возникающей при остановке падения, до приемлемых величин.

Рис. 9. Использование стропов без амортизатора



Амортизатор (ГОСТ Р ЕН 355-2008) — отдельная деталь или компонент страховочной системы, предназначенный для рассеивания кинетической энергии, развиваемой при падении с высоты.

Анкерное устройство — элемент или ряд элементов или компонентов, который включает точку или точки анкерного крепления.

Привязь — компонент системы для охвата тела с целью предотвращения от падения.

К работам на высоте относятся работы, при которых существуют риски падения работника с высоты 1,8 метра и более, работы менее чем в двух метрах от неогороженных перепадов по высоте. Полный перечень работ, относящихся к работам на высоте, определяется национальными правовыми нормами, в соответствии с которыми должны проводиться такие работы, и работодателем.

Описание

Комплектация и составные части стропов представлены в таблице и на рисунке 1.

Строп, соединяя анкерное устройство с привязью, надетой на человека, обеспечивает безопасность при работах на высоте. Являясь компонентом удерживающей системы или системы позиционирования, предотвращает падение с высоты. При свободном перемещении необходимо обеспечивать непрерывность системы обеспечения безопасности, в том числе используя двухплечевые стропы (пример на рис. 4).

Стропы, описанные в данной инструкции, могут использоваться для организации удерживающей системы для недопущения работника в зону возможного падения, а также системы позиционирования в рабочем положении.

Маркировка на изделиях

СИЗ от падения с высоты, произведенные ООО «ВЕНТО-2М», имеют маркировку в соответствии с ТР ТС 019/2011. Значения маркировки представлены на рисунке 2.

В случае перепродажи СИЗ от падения с высоты, произведенных ООО «ВЕНТО-2М», за пределы РФ, перепродавец должен предоставить инструкции по применению, техническому обслуживанию, периодической проверке и ремонту на государственном языке страны, где будут применяться указанные СИЗ.

Внимание! СИЗ от падения с высоты может применяться только лицами, прошедшими специальное обучение, или под непосредственным контролем специалиста, прошедшего обучение (ответственного исполнителя работ).

Перед использованием и во время использования СИЗ пользователь должен четко представлять, каким образом будет выполнена процедура спасения и эвакуации; она должна быть выполнена безопасно и эффективно.

Работы на высоте относятся к работам с повышенной травмоопасностью: должны осуществляться работниками старше 18 лет, не имеющими медицинских противопоказаний к данному виду работ. Работы на высоте могут привести к серьезным повреждениям и даже смерти. Получение необходимого обучения, приобретение правильных навыков и соблюдение мер безопасности — это ваша личная ответственность. Изготовитель не несет ответственность за риски и травмы, возникшие при неправильном использовании изделия.

Внимательно ознакомьтесь с данным руководством и следуйте всем указаниям по эксплуатации изделия.

Использование

Эксплуатация СИЗ от падения с высоты в страховочных, удерживающих системах, в системах доступа и позиционирования, системах спасения и эвакуации осуществляется в соответствии с Инструкцией по применению изготовителя и Правилами по охране труда при работе на высоте, действующими на территории РФ или же нормативными документами, действующими на территории государства, где используются указанные СИЗ.

СИЗ от падения с высоты должны соответствовать характеру и условиям выполняемых работ. Безопасность пользователя зависит от правильного подбора средств индивидуальной защиты, от умений и навыков корректного использования СИЗ, совместности используемых СИЗ (совместимость — правильное использование СИЗ при взаимодействии с другими СИЗ). Применение несовместимых компонентов и подсистем может привести к непроизвольному расхождению, разрушению или нарушению функционирования систем обеспечения безопасности.

Перед использованием стропов с другими СИЗ внимательно изучите инструкции к ним, чтобы убедиться в возможности совместного их использования, а также узнать возможные ограничения по использованию.

Не допускается использовать СИЗ от падения с высоты вне пределов применимых к нему ограничений, либо использовать не в соответствии с его прямым назначением. Подбирайте СИЗ от падения с высоты, а также способы их соединения в единую систему в зависимости от условий и типа проводимых работ.

Для уменьшения риска травмирования работника, оставшегося в состоянии зависания в страховочной системе после остановки падения, должен быть предусмотрен план эвакуационных мероприятий, позволяющий в максимально короткий срок (не более 10 минут) освободить его от зависания.

В случае если СИЗ оказалось задействованным для остановки падения или не удовлетворило проверке перед использованием, выведите его из эксплуатации до тех пор, пока не будет письменного подтверждения компетентного лица о возможности дальнейшего применения данного СИЗ от падения с высоты. При возникновении сомнений относительно состояния изделия обратитесь за консультацией к изготовителю или компетентному лицу.

Для использования присоедините один конец стропа к требуемой точке на привязи (рис. 3, 4), закрепите второй конец стропа на анкерном устройстве. Основные положения и ограничения по использованию карабинов, входящих в комплектацию стропов, представлены на рисунке 5. Способы крепления к анкерному устройству представлены на рисунке 6. При наличии регулировки

отрегулируйте длину стропа, если требуется (рис. 7).

Анкерное устройство в удерживающей системе должно располагаться таким образом, чтобы исключить попадание работника в зону падения. Располагайте анкерное устройство как можно выше, чтобы уменьшить глубину возможного падения работника, стремясь снизить возможный фактор падения до 0 (см. рис. 8).

Убедитесь в невозможности случайного отсоединения защитного оборудования. До и во время использования контролируйте корректное расположение составных частей системы относительно друг друга. Контролируйте правильное положение карабинов в местах соединения с элементами крепления на привязи и данным устройстве.

При организации удерживающей системы допускается использовать любые подходящие для этих целей стропы. При организации системы позиционирования следует применять регулируемые по длине стропы.

Внимание! Системы удержания и позиционирования служат для исключения попадания работника в зону падения или для его фиксации в удобном положении при выполнении работ на высоте. В случае существования риска падения следует организовать страховочную систему, состоящую из страховочной привязи, а также устройства безопасной остановки падения: стропа с амортизатором, зажима на гибкой или жесткой анкерной линии, СИЗ в тягивающего типа. При использовании стропа с амортизатором длина соединительной системы не должны превышать 2 м.

Использование системы позиционирования в рабочем положении требует обязательного наличия страховочной системы (рис. 10, в).

Соединительно-амортизирующая система должна присоединяться к точке А или двум точкам А/2 страховочной привязи. Для обеспечения безопасной остановки падения необходимо убедиться в наличии свободного пространства под пользователем, чтобы избежать столкновения работника с поверхностью или иными предметами (рис. 9).

Характеристики необходимого запаса по высоте необходимо узнать в инструкции к компонентам страховочной системы.

Запрещено:

— использовать стропы без амортизатора рывка при организации страховочной системы;

— увеличивать длину стропа (рис. 8, в).

Необходимо исключить возможность маятниковых падений.

Во время эксплуатации все компоненты системы обеспечения безопасности следует оберегать от попадания масел, кислот, растворителей, химических основ, непосредственного контакта с открытым пламенем, каплями раскаленного металла и заостренными поверхностями, абразивными веществами и другим воздействием, снижающего прочностные характеристики материалов, из которых изготовлены СИЗ.

При возможном повреждении текстильных изделий при соприкосновении с острыми гранями, необходимо использовать дополнительные меры защиты СИЗ (протекторы).

Любые изменения конструкции изделия, а также дополнения, модификации или ремонт запрещены.

Температурный режим эксплуатации от минус 50 до плюс 50 °С.

Предэксплуатационная проверка

Перед каждым использованием все применяемые СИЗ должны пройти тщательную визуальную и тактильную проверку. Пользователь должен убедиться, что СИЗ находится в рабочем состоянии и функционируют должным образом. **Внимание!** Проверяйте все составные части СИЗ (рис. 1). В случае выявления повреждения стропа или соединительных швов, эксплуатация не допускается.

Перед каждым применением необходимо проверить ленты, регулировочные пряжки, а также швы на предмет отсутствия механических, тепловых или химических повреждений. **Внимание!** Не допускается наличие разорванных нитей на силовых швах.

Все металлические детали должны быть проверены на отсутствие тепловых, химических, механических повреждений, не должны иметь следов коррозии и деформации. Проверьте корректность работы всех подвижных частей и целостность клепок, отсутствие абразивных материалов (песок, глина и др.) в механизме. Проведите функциональную проверку запорных элементов и фиксаторов карабинов.

Проверяйте места соединения СИЗ с другими элементами системы.

В случае, если выявлены дефекты СИЗ при проверке перед использованием, его следует вывести из эксплуатации. Применение такого СИЗ без письменного разрешения компетентного лица запрещено. В случае возникновения сомнений относительно состояния изделия обратитесь за консультацией к изготовителю или компетентному лицу.

Периодические инспекции и выбраковка СИЗ

Помимо проведения проверки перед каждым применением, СИЗ от падения с высоты должны подвергаться периодическим проверкам компетентным лицом. Частота таких тщательных проверок определяется интенсивностью и условиями применения изделий, но должна проводиться не реже одного раза в 12 месяцев.

Периодические проверки проводятся компетентным лицом или организацией, уполномоченной проводить проверки, строго в соответствии с процедурами периодических проверок, установленных изготовителем, или самим изготовителем.

Для контроля применения СИЗ от падения с высоты, целесообразно закрепить каждое изделие за конкретным пользователем, чтобы знать историю его использования. История использования СИЗ от падения с высоты должна быть указана в журнале учета или документе по оборудованию (формуляре).

Результаты проверок в обязательном порядке заносятся в «Документ по оборудованию» (см. ГОСТ Р ЕН 365-2010).

СИЗ от падения с высоты должно быть немедленно изъято из эксплуатации, если:

- не удовлетворило требованиям безопасности при проведении предэксплуатационной проверки пользователем или периодической проверки компетентным лицом;
- было задействовано для остановки падения;
- применено не по назначению;
- отсутствуют или не читаются маркировки, нанесенные изготовителем;
- неизвестна полная история использования данного СИЗ от падения с высоты; истек срок службы; истек срок хранения;
- были проведены действия по ремонту, изменению конструкции и/или внесены доп.полнения в конструкцию, не санкционированные изготовителем;
- возникли сомнения в целостности (комплектности, совместности) СИЗ от падения с высоты.

• Во избежание возможности использования выбракованного оборудования, оно должно быть разрезано и утилизировано в соответствии с действующим законодательством.

• **Внимание!** СИЗ от падения с высоты, не прошедшего предэксплуатационную или периодическую проверку, потенциально опасно для жизни. Эксплуатация таких СИЗ запрещена.

Уход

Строп, бывший в употреблении, должен быть очищен от загрязнений и просушен.

Для чистки грязного изделия используйте теплую воду (если необходимо, также нейтральное мыло). Сушите и храните изделие вдали от прямых солнечных и источников тепла. Сушите только при комнатной температуре. Чистка химически активными веществами запрещена!

В случае использования в экстремальных условиях при воздействии очень высокой или очень низкой температуры, морской воды или частого механического воздействия, свойства изделия снижаются даже после короткого периода использования. В случае воздействия выше перечисленных факторов может потребоваться более частая замена компонентов системы обеспечения безопасности на высоте.

Хранение, транспортирование и утилизация

СИЗ от падения с высоты должны транспортироваться в специальной упаковке, обеспечивающей защиту от механических, химических и других повреждений, природных и климатических воздействий.

Стропы должны быть защищены от факторов, приводящих к повреждениям изделий. Стропы должны храниться сухими и очищенными от загрязнений, вдали от отопительных приборов. Не допускается хранение стропов в одном помещении с бензином, керосином, маслами, нефтепродуктами, кислотами, щелочами и другими химически активными веществами, разрушающими полимеры. Нельзя хранить изделия под воздействием прямых солнечных лучей.

Стропы должны храниться в хорошо вентилируемом помещении при температуре от плюс 5 до плюс 30 °С, с относительной влажностью воздуха не более 60 %, на стеллажах или в разрешанном состоянии, вдали от источников тепла (не ближе 1 м). СИЗ следует защищать от огня, коррозионных поверхностей, воздействия химически активных веществ, прямого солнечного света и других источников ультрафиолетового излучения. В климатических зонах с повышенной влажностью относительная влажность воздуха в помещении хранения допускается до 70 процентов. В этом случае контроль за качеством изделий должен проводиться не реже одного раза в месяц.

В случае невозможности дальнейшего использования изделия, оно подлежит утилизации в соответствии с действующим законодательством.

Сроки службы и гарантии изготовителя

Срок хранения и службы не более 10 лет с даты изготовления при соблюдении правил периодической проверки изделий на отсутствие повреждений/ следов износа и условий хранения.

Фактический срок службы изделия зависит от определенных факторов, таких как интенсивность и частота использования, воздействие окружающей среды, компетентность пользователя, условия хранения и ухода за СИЗ от падения с высоты, окончание срока хранения и пр.

Фактический срок службы изделия заканчивается, когда возникает один из факторов, перечисленных в разделе «Периодические инспекции и выбраковка СИЗ».

Внимание! В определенных случаях срок службы может сократиться до одного использования, например, при работе с агрессивными химическими веществами, при экстремальных температурах, при контакте с острыми гранями, после динамической нагрузки и т.п.

Гарантийный срок на дефекты материала или изготовления — 5 лет с даты продажи.

Гарантия не распространяется на следующие случаи: нормальный износ и старение, изменение конструкции или переделка изделия, неправильное хранение и плохой уход, повреждения, наступившие в результате несчастного случая или по небрежности, нарушение правил хранения, транспортирования, а также использование изделия не по назначению, в случае отсутствия идентификационных маркировок изготовителя, при наличии следов механического, химического и теплового воздействия.

ООО «ВЕНТО-2М» не несет ответственности за последствия прямого, косвенного или другого ущерба, наступившего вследствие неправильного использования изделий, выпускаемых под маркой VENTO.

Помните, что несоблюдение правил эксплуатации и хранения потенциально опасно для вашей жизни и здоровья.